

ACTIVO		PASIVO	
1	2	3	4
1 CORRIENTE	23 CORRIENTE	1.525.393.586	1.525.393.586
1105 EFECTIVO	2307 OPERACIONES DE FINANCIAMIENTO E INSTRUMENTOS DERIVADOS	443.254.748	301.509.780
1110 DEPÓSITOS EN INSTITUCIONES FINANCIERAS	2308 OPERACIONES DE FINANCIAMIENTO E INSTRUMENTOS DERIVADOS	0	17.500
1470 DEUDORES	24 CUENTAS POR PAGAR	0	0
19 OTROS ACTIVOS	2401 ADQUISICION DE BIENES Y SERVICIOS NACIONALES	439.654.464	288.428.725
1910 CARGOS DIFERIDOS	2402 TRANSFERENCIAS POR PAGAR	57.761.105	278.253.025
1920 BIENES ENTREGADOS A TERCEROS	2403 SUBSIDIOS ASIGNADOS	18.430.592	19.136.632
1999 VALORIZACIONES	2404 RETENCION EN LA FUENTE E IMPUESTO DE TIMBRE	346.530.552	1.518.748
	2405 IMPUESTO AL VALOR AGREGADO - IVA	1.090.727	904.240
	2406 CREDITOS JUDICIALES	0	72.546
	25 OBLIGACIONES LABORALES Y DE SEGURIDAD SOCIAL INTEGRAL	2.415.128	538.154
NO CORRIENTE	2505 SALARIOS Y PRESTACIONES SOCIALES	3.598.285	3.464.145
12 INVERSIONES EN INSTRUMENTOS DERIVADOS	2510 PENSIONES Y PRESTACIONES ECONOMICAS POR PAGAR	1.861.001	2.081.042
1202 INVERSIONES CON FINES DE POLITICA EN TITULOS DE DEUDA	29 OTROS PASIVOS	1.237.284	1.389.103
1203 INVERSIONES PATRIMONIALES EN ENTIDADES NO CONTROLADAS	2905 RECALDOS A FAVOR DE TERCEROS	10	10
1205 INVERSIONES PATRIMONIALES EN ENTIDADES CONTROLADAS	NO CORRIENTE	1.082.144.937	1.034.793.782
1216 INVERSIONES PATRIMONIALES EN ENTIDADES EN LIQUIDACION	23 OPERACIONES DE FINANCIAMIENTO E INSTRUMENTOS DERIVADOS		
1280 PROVISION PARA PROTECCION DE INVERSIONES (CF)	2307 OPERACIONES DE FINANCIAMIENTO INTERNAS DE LARGO PLAZO	17.500	0
14 AVANCES Y ANTICIPOS ENTREGADOS	27 PASIVOS ESTIMADOS	17.500	0
1420 RECURSOS ENTREGADOS EN ADMINISTRACION	2710 PROVISION PARA CONTINGENCIAS	1.081.553.779	1.034.933.014
1425 DEPÓSITOS ENTREGADOS EN GARANTIA	2720 PROVISION PARA PENSIONES	335.003.598	317.884.450
1476 OTROS DE DEUDOS	29 OTROS PASIVOS	746.550.181	716.498.554
1480 PROVISIONES PARA DEUDORES (CF)	2905 RECALDOS A FAVOR DE TERCEROS	563.558	380.768
16 BIENES DE BENEFCIO Y USO PUBLICO	2910 INGRESOS RECIBIDOS POR ANTICIPADO	2.755	10.393
1615 CONSTRUCCIONES EN CURSO		560.802	370.375
1616 BIENES HISTORICOS Y CULTURALES			
1617 PROPIEDAD, PLANTA Y EQUIPO NO EXPLOTADOS			
1656 MAQUINARIA, EQUIPO Y EQUIPO NO EXPLOTADOS			
1669 EQUIPO MEDICO Y CIENTIFICO			
1686 MUEBLES, ENSERES Y EQUIPOS DE OFICINA			
1670 EQUIPO DE COMUNICACION Y COMPUTACION			
1675 EQUIPO DE TRANSPORTE, TRACCION Y ELEVACION			
1680 EQUIPOS DE COMEDOR, COCINA, DISPENSA Y MOTELERIA			
1682 PROPIEDADES DE INVERSION			
1685 DEPRECIACION ACUMULADA (CF)			
1686 PROVISIONES PARA PROTECCION DE PROPIEDAD, PLANTA Y EQUIPO (CF)			
17 BIENES DE BENEFCIO Y USO PUBLICO E HISTORICOS Y CULTURALES			
1715 BIENES HISTORICOS Y CULTURALES	3 PATRIMONIO	1.587.957.842	2.500.352.890
18 OTROS ACTIVOS	31 HACIENDA PUBLICA		
1820 BIENES ENTREGADOS A TERCEROS	3105 CAPITAL FISCAL	1.587.957.842	2.500.352.890
1880 BIENES DE ARTE Y CULTURA	3110 RESULTADO DEL EJERCICIO	203.583.752	790.748.647
1970 INTANGIBLES	3115 SUPERAVIT POR VALORIZACION	587.990.549	835.624.418
1975 AMORTIZACION ACUMULADA DE INTANGIBLES (CF)	3117 SUPERAVIT POR EL METODO DE PARTICIPACION PATRIMONIAL	364.006.812	378.991.413
1999 VALORIZACIONES	3125 PATRIMONIO PUBLICO INCORPORADO	409.647.823	508.191.285
	3128 PROVISIONES, AGOTAMIENTO, DEPRECIACIONES Y AMORTIZACIONES (09)	3.056.153	3.535.188
		(1.037.517)	(17.588.092)
TOTAL ACTIVO	TOTAL PASIVO Y PATRIMONIO	3.083.357.428	3.083.357.428
9 CUENTAS DE ORDEN DEUDORAS	9 CUENTAS DE ORDEN DEUDORAS	0	0
91 DEHECHOS CONTINGENTES	91 RESPONSABILIDADES CONTINGENTES	116.819.464	2.903.778.746
93 DEUDORAS DE CONTROL	93 ACREEDORAS DE CONTROL	421.143.039	1.078.663.312
99 DEUDORAS POR CONTRA (CF)	99 ACREEDORAS POR CONTRA (09)	(937.992.557)	(3.982.442.858)
		1.130.314.739	

*[Firma]*  
ALFREDO IPAGORRI VALENZUELA  
Ministro de Agricultura y Desarrollo Rural

*[Firma]*  
CERDAS YERMINIA JARRIN  
Superintendenta Financiera

*[Firma]*  
HILDA GIOVANNA RODRIGUEZ RUBENRO  
Coordinadora del Grupo de Contabilidad  
Contador Público T.F. No. 44474-T

## LOS SUSCRITOS MINISTRO Y CONTADOR DEL MINISTERIO DE AGRICULTURA Y DESARROLLO RURAL

De acuerdo con lo dispuesto en la Resolución 248 del 6 de julio de 2007 modificada con la Resolución 375 del 17 de septiembre de 2007 expedidas por la Contaduría General de la Nación


### CERTIFICAN

Que los saldos de la información Financiera, Económica, Social y Ambiental del Ministerio de Agricultura y Desarrollo Rural con corte a diciembre 31 de 2016, fueron tomados fielmente de los libros de contabilidad generados por el SIIF, llevados de conformidad con la normatividad del Régimen de Contabilidad Pública.


Que los Estados Contables básicos del Ministerio de Agricultura y Desarrollo Rural con corte a diciembre 31 de 2016, revelan el valor total de activos, pasivos, patrimonio, ingresos, gastos y cuentas de orden, revelados en el libro mayor emitido por el SIIF a diciembre 31 de 2016.

Que la información Financiera, Económica, Social y Ambiental del Ministerio de Agricultura y Desarrollo Rural, se validó y transmitió por el CONSOLIDADOR DE HACIENDA E INFORMACION PÚBLICA – CHIP.

Para constancia se firma, en Bogotá D.C., a los veinticuatro (24) días del mes de febrero de 2017.



AURELIO IRAGORRI VALENCIA  
Ministro de Agricultura y Desarrollo Rural



HILDA GIOVANNA RODRIGUEZ GUERRERO  
Coordinadora Grupo de Contabilidad  
Contador Público T.P. No.44474 -T




Proyecto: HGRodriguez


**MINISTERIO DE AGRICULTURA Y DESARROLLO RURAL**  
**ESTADO DE ACTIVIDAD FINANCIERA, ECONOMICA, SOCIAL Y AMBIENTAL**  
 Del 01 de enero al 31 de diciembre de 2016  
 (Cifras en miles de pesos)

	<b>Nota No.</b>	<b>dic-16</b>	<b>dic-16</b>
<b>INGRESOS OPERACIONALES</b>		<b>2.491.255.134</b>	<b>1.507.088.624</b>
<b>47 OPERACIONES INTERINSTITUCIONALES</b>	<b>15</b>	<b>2.614.486.559</b>	<b>1.831.688.747</b>
4705 FONDOS RECIBIDOS	15.1	2.610.471.079	1.355.210.795
4720 OPERACIONES DE ENLACE	15.2	83.960	142.194
4722 OPERACIONES SIN FLUJO DE EFECTIVO	15.3	3.931.520	476.335.758
<b>57 OPERACIONES INTERINSTITUCIONALES</b>	<b>16</b>	<b>123.231.425</b>	<b>324.600.123</b>
5705 FONDOS ENTREGADOS		46.275.138	26.691.706
5720 OPERACIONES DE ENLACE		76.956.287	297.908.417
<b>GASTOS OPERACIONALES</b>		<b>1.948.816.435</b>	<b>1.046.212.922</b>
<b>51 ADMINISTRACION</b>	<b>16.1</b>	<b>61.563.820</b>	<b>66.187.489</b>
5101 SUELDOS Y SALARIOS		15.469.356	16.498.485
5102 CONTRIBUCIONES IMPUTADAS		30.791.679	33.226.061
5103 CONTRIBUCIONES EFECTIVAS		2.243.953	2.616.491
5104 APORTES SOBRE LA NOMINA		478.920	532.807
5111 GENERALES		4.722.664	6.018.787
5120 IMPUESTOS, CONTRIBUCIONES Y TASAS		7.857.248	7.294.858
<b>52 DE OPERACION</b>	<b>16.2</b>	<b>675.833.451</b>	<b>626.878.940</b>
5207 APORTES SOBRE LA NOMINA		0	25.789
5211 GENERALES		675.828.269	626.853.151
5220 IMPUESTOS, CONTRIBUCIONES Y TASAS		5.182	0
<b>53 PROVISIONES AGOTAMIENTO, DEPRECIACIONES Y AMORTIZACIONES</b>	<b>16.3</b>	<b>84.078.049</b>	<b>60.535.841</b>
5302 PROVISION PARA PROTECCION DE INVERSIONES		63.819.512	51.470.061
5304 PROVISION PARA DEUDORES		0	9.065.780
5314 PROVISION PARA PROTECCION CONTINGENCIAS		20.258.537	0
<b>54 TRANSFERENCIAS</b>	<b>16.4</b>	<b>293.769.991</b>	<b>218.727.227</b>
5401 TRANSFERENCIAS AL SECTOR PRIVADO		6.314.100	612.403
5423 OTRAS TRANSFERENCIAS		287.455.891	218.114.824
<b>55 GASTO PUBLICO SOCIAL</b>	<b>16.5</b>	<b>833.571.124</b>	<b>73.883.425</b>
5507 DESARROLLO COMUNITARIO Y BIENESTAR SOCIAL		316.987.310	26.127.918
5550 SUBSIDIOS ASIGNADOS		516.583.814	47.755.507
<b>EXCEDENTE OPERACIONAL</b>		<b>542.438.699</b>	<b>460.875.702</b>
<b>48 OTROS INGRESOS</b>	<b>15.4</b>	<b>501.655.213</b>	<b>448.551.916</b>
4805 FINANCIEROS		44.419.697	92.455.301
4806 AJUSTE POR DIFERENCIA EN CAMBIO		764.828	2.491.431
4807 UTILIDAD POR EL METODO DE PARTICIPACION PATRIMONIAL		62.736.877	36.444.696
4808 OTROS INGRESOS ORDINARIOS		21.082.462	60.987.341
4810 EXTRAORDINARIOS		13.882.301	21.555.893
4815 AJUSTES DE EJERCICIOS ANTERIORES		358.769.048	234.617.254
<b>SALDO NETO DE CONSOLIDACION EN CUENTAS DE RESULTADO</b>			
<b>58 OTROS GASTOS</b>	<b>16.7</b>	<b>456.103.563</b>	<b>73.903.200</b>
5802 COMISIONES		715.169	0
5803 AJUSTE POR DIFERENCIA EN CAMBIO		25.897	5.761
5805 FINANCIEROS		213.971	244.864
5806 PERDIDA POR EL METODO DE PARTICIPACION PATRIMONIAL		3.454.589	26.753.838
5808 OTROS GASTOS ORDINARIOS		342.027.227	354.147.357
5810 EXTRAORDINARIOS		2.172	3.873.622
5815 AJUSTE DE EJERCICIOS ANTERIORES		109.664.538	(311.122.242)
<b>EXCEDENTE DEL EJERCICIO</b>		<b>587.990.349,00</b>	<b>835.524.418</b>

  
**AURELIO IRAGORRI VALENCIA**  
 Ministro de Agricultura y Desarrollo Rural


  
**CIELO NURY-MEDINA ARIAS**  
 Subdirectora Financiera


  
**HILDA GIOVANNA RODRIGUEZ GUERRERO**  
 Coordinadora del Grupo de Contabilidad  
 Contador Público T.P. No. 44474-T

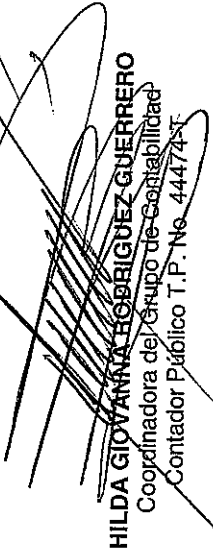


**MINISTERIO DE AGRICULTURA Y DESARROLLO RURAL**  
**ESTADO DE CAMBIOS EN EL PATRIMONIO**  
Del 01 de enero al 31 de diciembre de 2016  
(Cifras en miles de pesos)

PATRIMONIO A DICIEMBRE 31 DE 2015	1.557.957.842
PATRIMONIO A DICIEMBRE 31 DE 2016	2.500.352.860
VARIACION PATRIMONIAL DURANTE LA VIGENCIA FISCAL 2016	942.395.018
DETALLE DE LAS VARIACIONES PATRIMONIALES	
<b>INCREMENTOS</b>	
3105 CAPITAL FISCAL	587.164.895
3110 RESULTADO DEL EJERCICIO	247.534.069
3115 SUPERAVIT POR VALORIZACION	14.974.601
3117 SUPERAVIT POR EL METODO DE PARTICIPACION PATRIMONIAL	99.483.763
3128 PROVISIONES, AGOTAMIENTO, DEPRECIACIONES Y AMORTIZACIONES (DB)	(6.691.345)
<b>TOTAL INCREMENTOS</b>	<b>942.465.983</b>
<b>DISMINUCIONES</b>	
3125 PATRIMONIO PUBLICO INCORPORADO	(70.965)
<b>TOTAL DISMINUCIONES</b>	<b>(70.965)</b>
<b>VARIACION NETA DEL PATRIMONIO</b>	<b>942.395.018</b>

  
**AURELIO IRACORRI VALENCIA**  
Ministro de Agricultura y Desarrollo Rural

  
**CIELO NURY MEDINA ARIAS**  
Subdirectora Financiera

  
**HILDA GIOVANNA ROBRIQUEZ GUERRERO**  
Coordinadora del Grupo de Contabilidad  
Contador Público T.P. No. 444745T